

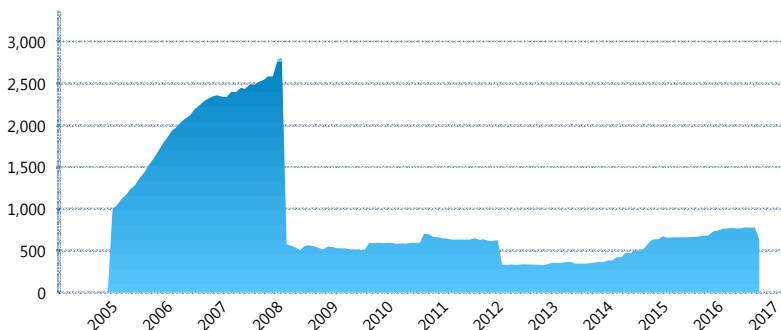
### I. INFORMACIÓN FINANCIERA

#### I) Detalles del Fondo

Detalles del Fondo	
Razón Social	Siefore Azteca Básica 1, S. A. de C. V.
Inicio de Operaciones	23/09/2004
Tipo de Fondo	Básica
Clave Bolsa	AZTBAS1
Activos Administrados *	628
ISIN	MX54AZ020021
Comisión Anual	1.14%
Administrador	Afore Azteca, S. A. de C. V.
Director General	C. Sr. Eduardo Benigno Parra Ruiz
Presidente del Consejo	Ricardo Benjamín Salinas Pliego

#### Activos Administrados \*

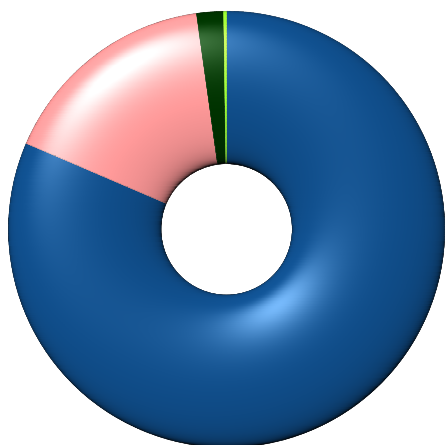
\$628



\*Cifras en millones de pesos

Contiene el efecto de fusiones, cortes transversales y transferencias por edad. Para mayor información consultar: <http://www.consar.gob.mx/gobmx/Aplicativo/Factsheets/EC/ECSAR.pdf>

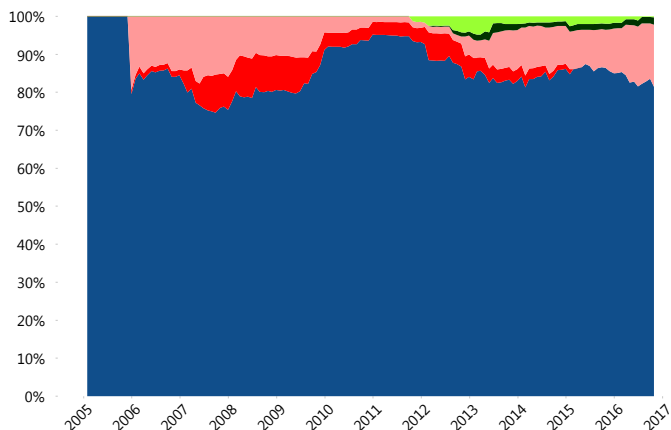
#### II) Inversiones



Deuda Gubernamental	81.44%
Deuda Nacional	16.34%
Renta Variable Internacional	1.99%
Renta Variable Nacional	0.23%

Tipo de Instrumento		Azteca (SB1)	Sistema Básicas 1**
Renta Variable Nacional	Renta Variable Nacional	0.23%	1.31%
	<b>Total</b>	<b>0.23%</b>	<b>1.31%</b>
Renta Variable Internacional	Renta Variable Internacional	1.99%	2.16%
	<b>Total</b>	<b>1.99%</b>	<b>2.16%</b>
FIBRAS	FIBRAS	0.00%	0.61%
	<b>Total</b>	<b>0.00%</b>	<b>0.61%</b>
Deuda Nacional	Alimentos	0.00%	0.66%
	Automotriz	0.79%	0.01%
	Banca de Desarrollo	0.80%	2.53%
	Bancario	0.00%	2.01%
	Bebidas	0.50%	0.79%
	Cemento	0.00%	0.03%
	Centros Comerciales	0.00%	0.07%
	Consumo	2.41%	0.77%
	Deuda CP	0.00%	0.04%
	Empresas Productivas del Estado	5.13%	4.89%
	Estados	1.61%	1.63%
	Europeos	0.00%	3.20%
	Grupos Industriales	0.23%	0.94%
	Infraestructura	3.40%	5.28%
	Otros	0.00%	1.20%
	Papel	0.00%	0.29%
	Serv. Financieros	1.25%	0.35%
Telecom	0.00%	1.50%	
Transporte	0.00%	0.32%	
Vivienda	0.22%	3.56%	
<b>Total</b>	<b>16.34%</b>	<b>30.07%</b>	
Deuda Internacional	Deuda Internacional	0.00%	1.78%
	<b>Total</b>	<b>0.00%</b>	<b>1.78%</b>
Deuda Gubernamental	BONDESD	0.00%	0.16%
	BONOS	10.31%	10.84%
	BPA182	0.00%	1.84%
	BPAS	0.00%	0.03%
	CBIC	0.29%	4.28%
	CETES	0.00%	1.35%
	REPORTO	3.43%	1.64%
	UDIBONO	67.41%	42.48%
	UMS	0.00%	1.44%
	<b>Total</b>	<b>81.44%</b>	<b>64.07%</b>
<b>Total</b>	<b>100.00%</b>	<b>100.00%</b>	

#### Evolución de Inversiones



Deuda Gubernamental	Renta Variable Nacional
Deuda Internacional	
Deuda Nacional	
Renta Variable Internacional	

\*\*Considera las inversiones de todo el grupo de SIEFORES Básicas 1  
Cifras al cierre de octubre de 2016

### III) Desempeño

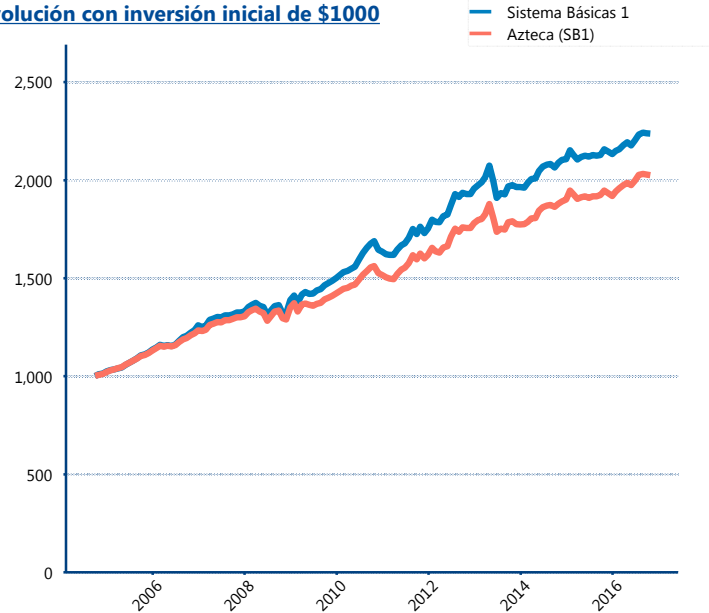
#### Rendimiento Bolsa

Tipo	Azteca (SB1)	Sistema Básicas 1
1 año	4.01%	3.71%
2 años	3.72%	3.48%
3 años	4.13%	4.18%
5 años	4.36%	4.76%

#### Indicador de Rendimiento Neto

Siefore	IRN %
SURA (SB1)	4.06%
PensionISSSTE (SB1)	4.03%
Coppel (SB1)	3.86%
XXI-Banorte (SB1)	3.83%
<b>Azteca (SB1)</b>	<b>3.75%</b>
Principal (SB1)	3.73%
Profuturo (SB1)	3.59%
Metlife (SB1)	3.52%
Inbursa (SB1)	3.49%
Banamex (SB1)	3.40%
Invercap (SB1)	3.05%
Promedio Simple	3.66 %
Promedio Ponderado	3.74 %

#### Evolución con inversión inicial de \$1000



Construido con el precio de la Siefore registrado en la Bolsa Mexicana de Valores

### IV) Medidas de sensibilidad y riesgos

#### Evolución del Plazo Promedio Ponderado

